

Тренинговый Центр Анфисы Бреус

"ВДОХНОВЕНИЕ"

Пошаговые инструкции по управлению и ведению блога на WordPress

Урок №16

Тема: Настройка записи (часть 1)

Вопросы:

- Дополнительные блоки к настройке записи
- Настройки публикации (блок «Опубликовать»):
 - Как поменять статус записи
 - Как прикрепить запись на главной
 - Как защитить запись паролем
 - Как восстановить запись
 - Как удалить все редакции старых записей
 - Как запрограммировать дату публикации записи
 - Как настроить дату на блоге



Дополнительные блоки в редакторе записи

1. Записи => Все записи => открыть статью для редактирования
2. Справа вверху нажать на кнопку «**Настройки экрана**»
3. Убрать все галочки в блоке «**На экране отображаются**»

После этого на экране останутся: **Заголовок**, **Редактор**, блок «**Опубликовать**»

The screenshot shows the WordPress admin interface for editing a post. The left sidebar contains navigation menus: 'Консоль', 'Инструменты SEO', 'Записи' (with a sub-menu 'Все записи' marked with a red '1'), 'Медиафайлы', 'Страницы', 'Комментарии', 'Каталог', 'Внешний вид', 'Плагины' (with a red '1'), 'Пользователи', 'Инструменты', 'Настройки', 'Каталог', and 'Свернуть меню'. The main content area is titled 'Редактировать запись' and shows the post title '12 причин выбрать шаблон AB-Inspiration для блога на'. Below the title is a URL field and buttons for 'Просмотреть запись', 'Получить короткую ссылку', and 'Изменить'. A rich text editor is visible with a toolbar and the text 'Lorem ipsum dolor sit amet, consectetur adipiscing elit. Nullam dapibus suscipit accumsan. Donec interdum eros nec diam sodales maximus. Vestibulum placerat varius risus vitae lacinia.' Below the editor is another paragraph starting with 'Sed efficitur sem leo, quis placerat ligula congue eget. In hac habitasse platea dictumst. Phasellus a dolor sed odio molestie condimentum quis a odio. Aenean'. On the right side, the 'Опубликовать' panel is visible, containing buttons for 'Просмотреть изменения', 'Статус: Опубликовано Изменить', 'Видимость: Открыто Изменить', 'Редакции: 6 Просмотреть', 'Дата: 15.11.2014 16:11 Изменить', and 'Отключить рейтинг для этой записи'. At the bottom of this panel are 'Удалить' and 'Обновить' buttons. A red box labeled '3' highlights the 'На экране отображаются' section, which contains a list of checkboxes for various display options: 'All in One SEO Pack', 'Исключение дополнительных блоков в статье', 'Миниатюра записи', 'Рубрики', 'Метки', 'Статистика рейтинга', 'Редакции', 'Цитата', 'Отправить обратные ссылки', 'Произвольные поля', 'Обсуждение', 'Комментарии', 'Ярлык', and 'Автор'. A red box labeled '2' highlights the 'Настройки экрана' dropdown menu. A red box labeled '1' highlights the 'Все записи' link in the sidebar.

Блок «Опубликовать»

Опубликовать ▲

Просмотреть изменения

📌 Статус: Опубликовано [Изменить](#)

👁 Видимость: Открыто [Изменить](#)

🕒 Редакции: 6 [Просмотреть](#)

📅 Дата: 15.11.2014 16:11 [Изменить](#)

Отключить рейтинг для этой записи

[Удалить](#) [Обновить](#)

Как поменять статус записи

1. Напротив «**Статус**» нажать на «**Изменить**»
2. Выбрать из списка нужную опцию
3. Нажать «Ок»
4. Нажать на кнопку «Обновить»

Опубликовать

Просмотреть изменения

Статус: Опубликовано [Изменить](#) **1**


Видимость: Открыто [Изменить](#)

Редакции: 6 [Просмотреть](#)

Дата: 15.11.2014 16:11 [Изменить](#)

Отключить рейтинг для этой записи

Удалить Обновить



Опубликовать

Просмотреть изменения

Статус: Опубликовано **3**

2 Опубликовано На утверждении Черновик OK [Отмена](#)

[Изменить](#)

Редакции: 6 [Просмотреть](#)

Дата: 15.11.2014 16:11 [Изменить](#)

Отключить рейтинг для этой записи

Удалить Обновить **4**

<input type="checkbox"/>	Еще одна удивительная новость - <u>Черновик</u>	Анфиса Бреус	Без рубрики	—	0	14.03.2015 Последнее изменение
<input type="checkbox"/>	🎵 12 причин выбрать шаблон AB-Inspiration для блога на WordPress - <u>Ожидает утверждения</u>	Анфиса Бреус	шаблон AB-Inspiration	ab-inspiration, шаблон wordpress	0	15.11.2014 Последнее изменение
<input type="checkbox"/>	Как Самостоятельно создать и профессионально настроить бизнес блог Изменить Свойства Удалить Перейти	Анфиса Бреус	шаблон AB-Inspiration	wordpress, Анфиса Бреус	0	15.11.2014 <u>Опубликовано</u>

Как сделать запись всегда
первой в ленте на главной

1. Напротив «**Видимость**» нажать на «**Изменить**»
2. Отметить опцию «**Открыто**»
3. Поставить галочку «**Прилепить на главную страницу**»
4. Нажать «Ок»
5. Нажать на кнопку «Обновить»

Опубликовать ▲

Просмотреть изменения

Статус: Опубликовано [Изменить](#)

1 Видимость: Открыто

2 Открыто

3 Прилепить на главную страницу

Защищено паролем

Личное

4 [Отмена](#)

Редакции: 6 [Просмотреть](#)

Дата: 15.11.2014 16:11 [Изменить](#)

Отключить рейтинг для этой записи

5



Главная | Отзывы | Контакты | Карта сайта | каталог

12 причин выбрать шаблон AB-Inspiration для блога на WordPress

Ноя 15, 2014 16:11 | Автор: Анфиса Бреус | Комментариев нет

[Facebook](#) [Twitter](#) [Google+](#) [VK](#) [OK](#) [Мой Мир](#)



Lorem ipsum dolor sit amet, consectetur adipiscing elit. Nullam dapibus suscipit accumsan. Donec interdum eros nec diam sodales maximus. Vestibulum placerat varius risus vitae lacinia.

Sed efficitur sem leo, quis placerat ligula congue eget. In hac habitasse platea dictumst. Phasellus a dolor sed odio molestie condimentum quis a odio. Aenean ultricies tortor nec ultrices pretium. Praesent vitae velit quam. Sed orci lectus, feugiat non augue ac, molestie gravida nulla.

Как создать внешний вид блога за 15 минут

Мар 15, 2015 20:04 | Автор: Анфиса Бреус | Комментариев нет

[Facebook](#) [Twitter](#) [Google+](#) [VK](#) [OK](#) [Мой Мир](#)

Lorem ipsum dolor sit amet, consectetur adipiscing elit. Mauris non iaculis urna, eu consectetur est. Duis semper non tellus eget congue. Duis faucibus urna eu malesuada congue. Vivamus quis varius leo. Nunc ut consequat justo, quis imperdiet ipsum.

Как защитить запись паролем

1. Напротив «**Видимость**» нажать на «**Изменить**»
2. Отметить опцию «**Защищено паролем**»
3. Поставить галочку «**Прилепить на главную страницу**»
4. Нажать «Ок»
5. Нажать на кнопку «Обновить»

Опубликовать ▲

Просмотреть изменения

Статус: Опубликовано [Изменить](#)

1 Видимость: Открыто, прилеплено

2 Открыто

2 Защищено паролем

Пароль:

3

Личное

4 [Отмена](#)

Редакции: 6 [Просмотреть](#)

Дата: 15.11.2014 16:11 [Изменить](#)

Отключить рейтинг для этой записи

[Удалить](#) **5**



Как создать внешний вид блога за 15 минут

Мар 15, 2015 20:04 Автор: Анфиса Бреус Комментариев нет

[Facebook](#) [Twitter](#) [Google+](#) [VK](#) [OK](#) [Мой Мир](#)


Lorem ipsum dolor sit amet, consectetur adipiscing elit. Mauris non iaculis urna, eu consectetur est. Duis semper non tellus eget congue. Duis faucibus urna eu malesuada congue. Vivamus quis varius leo. Nunc ut consequat justo, quis imperdiet ipsum.

Morbi ut leo eu ligula condimentum tincidunt ut ut nisl. Fusce quis dolor nec ligula placerat porttitor non vitae lectus. Vestibulum auctor id turpis eu gravida

Защищено: 12 причин выбрать шаблон AB-Inspiration для блога на WordPress

Ноя 15, 2014 16:11 Автор: Анфиса Бреус Введите пароль для просмотра комментариев.

[Facebook](#) [Twitter](#) [Google+](#) [VK](#) [OK](#) [Мой Мир](#)

 Это содержимое защищено паролем. Для его просмотра введите, пожалуйста, пароль:

Пароль:

Как сделать запись личной

(запись будет видна в ленте только админу)

1. Напротив «**Видимость**» нажать на «**Изменить**»
2. Отметить опцию «**Личное**»
3. Нажать «Ок»
4. Нажать на кнопку «Обновить»

Опубликовать ▲

[Просмотреть](#)

📌 Статус: Опубликовано как личное

1 Видимость: Личное

2 Открыто

Защищено паролем

3 Личное


4 [Отмена](#)

🕒 Редакции: 6 [Просмотреть](#)

📅 Дата: 15.11.2014 16:11 [Изменить](#)

Отключить рейтинг для этой записи

[Удалить](#)



Как создать внешний вид блога за 15 минут

📅 Мар 15, 2015 20:04 Автор: Анфиса Бреус Комментариев нет

[Facebook](#) [Twitter](#) [Google+](#) [VK](#) [OK](#) [Мой Мир](#)

Lorem ipsum dolor sit amet, consectetur adipiscing elit. Mauris non iaculis urna, eu consectetur est. Duis semper non tellus eget congue. Duis faucibus urna eu malesuada congue. Vivamus quis varius leo. Nunc ut consequat justo, quis imperdiet ipsum.

Morbi ut leo eu ligula condimentum tincidunt ut ut nisl. Fusce quis dolor nec ligula placerat porttitor non vitae lectus. Vestibulum auctor id turpis eu gravida

Личное: 12 причин выбрать шаблон AV-Inspiration для блога на WordPress

📅 Ноя 15, 2014 16:11 Автор: Анфиса Бреус Комментариев нет

[Facebook](#) [Twitter](#) [Google+](#) [VK](#) [OK](#) [Мой Мир](#)



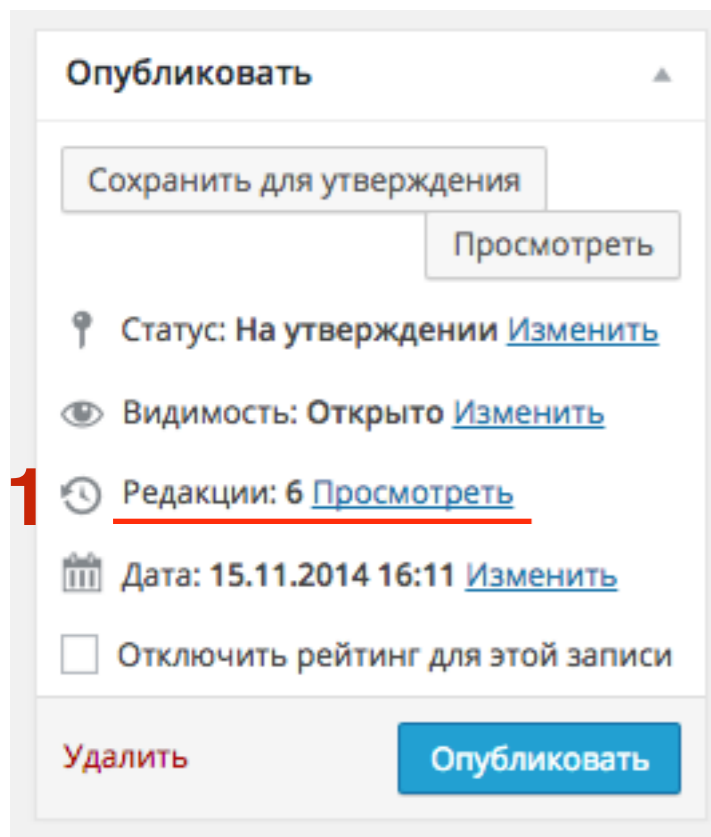
Lorem ipsum dolor sit amet, consectetur adipiscing elit. Nullam dapibus suscipit accumsan. Donec interdum eros nec diam sodales maximus. Vestibulum placerat varius risus vitae lacinia.

Sed efficitur sem leo, quis placerat ligula congue eget. In hac habitasse platea dictumst. Phasellus a dolor sed odio molestie condimentum quis a odio. Aenean ultricies tortor nec ultrices pretium. Praesent vitae velit quam. Sed orci lectus, feugiat non auque ac, molestie gravida

Как восстановить запись

Способ №1

1. Напротив «**Редакции**» нажать на «**Просмотреть**»



Опубликовать ▲

Сохранить для утверждения

Просмотреть

📌 Статус: На утверждении [Изменить](#)

👁 Видимость: Открыто [Изменить](#)

1 🕒 Редакции: 6 [Просмотреть](#)

📅 Дата: 15.11.2014 16:11 [Изменить](#)

Отключить рейтинг для этой записи

Удалить [Опубликовать](#)

Способ №1

1. Отметить опцию «**Сравнить любые редакции**»
2. На шкале выбрать редакцию прошлую с последней для сравнения
3. Сравнить редакции
4. Нажать на кнопку «Восстановить эту редакцию»

Сравнить редакции «[12 причин выбрать шаблон AB-Inspiration для блога на WordPress](#)» Помощь ▾

[← Вернуться в редактор](#)

1 Сравнить любые две редакции

2 1 2 3 4 5 6

Слева:  Редакция пользователя Анфиса Бреус
5 месяцев назад (10 Дек в 17:41)

Справа:  Текущая редакция пользователя Анфиса Бреус
2 месяца назад (15 Мар в 20:06)

4 [Восстановить эту редакцию](#)

Заголовок

2

3

Заголовок (левая редакция): Lorem ipsum dolor sit amet, consectetur adipiscing elit

Заголовок (правая редакция): 12 причин выбрать шаблон AB-Inspiration для блога на WordPress

Текст

Текст (левая редакция): Lorem ipsum dolor sit amet, consectetur adipiscing elit. Nullam dapibus suscipit accumsan. Donec interdum eros nec diam sodales maximus. Vestibulum placerat varius risus vitae lacinia.

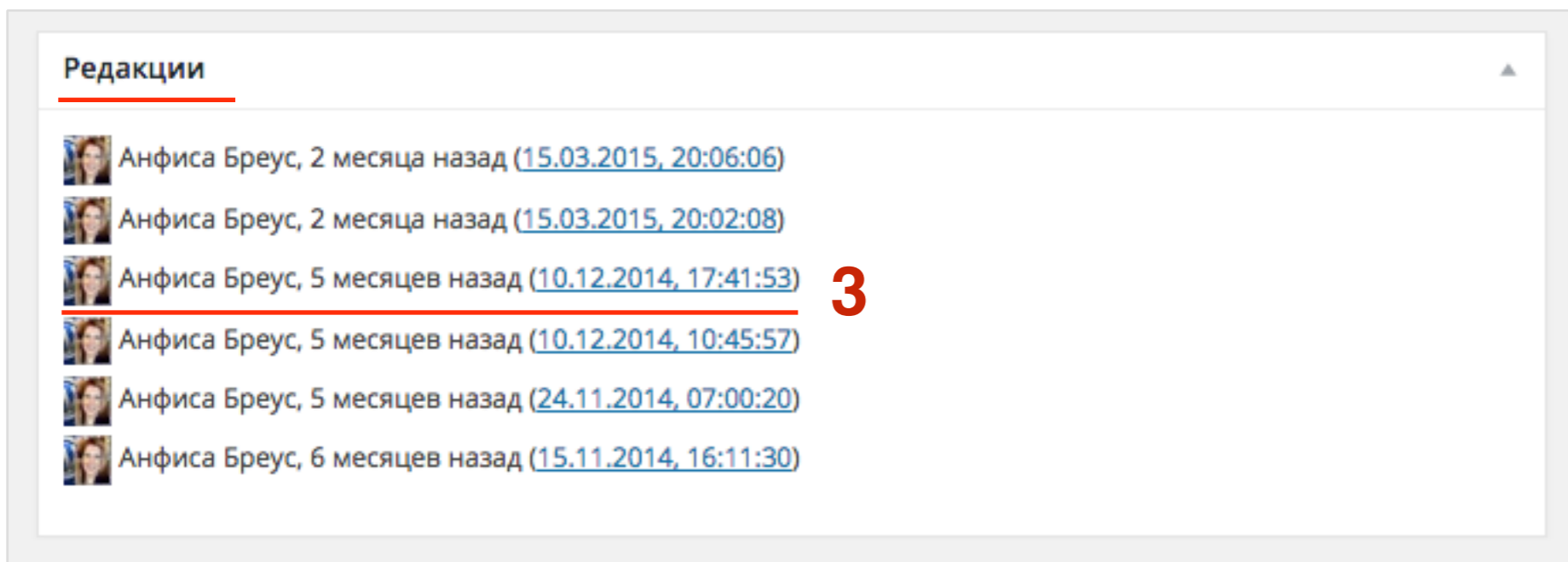
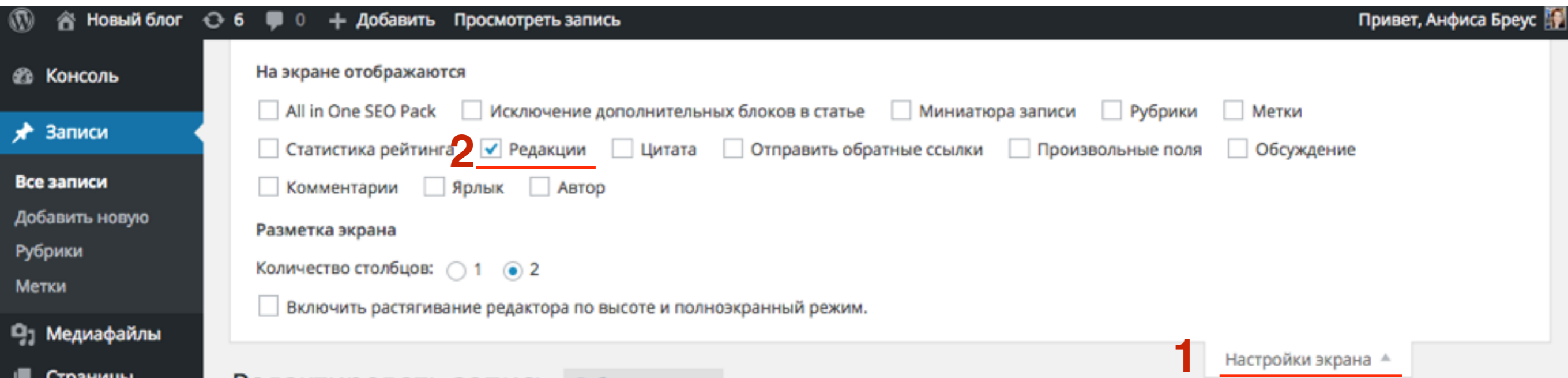
Текст (правая редакция): Lorem ipsum dolor sit amet, consectetur adipiscing elit. Nullam dapibus suscipit accumsan. Donec interdum eros nec diam sodales maximus. Vestibulum placerat varius risus vitae lacinia.

Текст (левая редакция): Sed efficitur sem leo, quis placerat ligula congue eget. In hac habitasse platea dictumst. Phasellus a dolor sed odio molestie condimentum quis a odio. Aenean ultricies tortor nec ultrices pretium. Praesent vitae velit quam. Sed orci lectus, feugiat non augue ac, molestie gravida nulla.

Текст (правая редакция): Sed efficitur sem leo, quis placerat ligula congue eget. In hac habitasse platea dictumst. Phasellus a dolor sed odio molestie condimentum quis a odio. Aenean ultricies tortor nec ultrices pretium. Praesent vitae velit quam. Sed orci lectus, feugiat non augue ac, molestie gravida nulla.

Способ №2

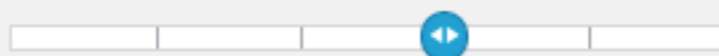
1. Справа в верхнем углу редактора нажать на кнопку «**Настройки экрана**»
2. Отметить галочкой «**Редакции**»
3. Под редактором появится блок «**Редакции**» = > выбрать сохраненную копию записи и нажать на дату сохранения



Способ №2

- 1.Сравниваете записи (слева та копия, которую Вы выбрали, справа последняя редакция)
- 2.Нажать на кнопку «**Восстановить эту редакцию**»

Сравнить редакции «[12 причин выбрать шаблон AB-Inspiration для блога на WordPress](#)»

[Помощь](#)[← Вернуться в редактор](#) Сравнить любые две редакции[Предыдущая](#)[Следующая](#)

Редакция пользователя **Анфиса Бреус**
5 месяцев назад (10 Дек в 17:41)

[Восстановить эту редакцию](#)

Заголовок

Пост №1 - id 171

Lorem ipsum dolor sit amet, consectetur adipiscing elit

Текст

Текст поста №1 ID 171

Lorem ipsum dolor sit amet, consectetur adipiscing elit. Nullam dapibus suscipit accumsan. Donec interdum eros nec diam sodales maximus. Vestibulum placerat varius risus vitae lacinia.

Sed efficitur sem leo, quis placerat ligula congue eget. In hac habitasse platea dictumst. Phasellus a dolor sed odio molestie condimentum quis a odio. Aenean ultricies tortor nec ultrices pretium. Praesent vitae velit quam. Sed orci lectus, feugiat non augue ac, molestie gravida nulla.

Lorem ipsum dolor sit amet, consectetur adipiscing elit. Nullam dapibus suscipit accumsan. Donec interdum eros nec diam sodales maximus. Vestibulum placerat varius risus vitae lacinia.

Sed efficitur sem leo, quis placerat ligula congue eget. In hac habitasse platea dictumst. Phasellus a dolor sed odio molestie condimentum quis a odio. Aenean ultricies tortor nec ultrices pretium. Praesent vitae velit quam. Sed orci lectus, feugiat non augue ac, molestie gravida nulla.

Как удалить редакции старых записей

Шаг 1

1. Установить плагин «**WP-Optimize**»



WP-Optimize

Установить

Simple but effective plugin allows you to extensively clean up your WordPress database and optimize it without doing manual queries.

[Детали](#)

Автор: *Ruhani Rabin*

★★★★★ (248)

Обновление: 2 месяца назад

300 000+ установок

✓ Совместим с вашей версией WordPress.

Шаг 2

1. Зайти в настройки плагина «**WP-Optimize**»
2. Отметить галочкой «**Clean all post revisions**»
3. Нажать на кнопку «**Process**»

- Консоль
- Записи
- Медиафайлы
- Страницы
- Комментарии
- Каталог
- Внешний вид
- Плагины
- Пользователи
- Инструменты
- Настройки
- Инструменты SEO
- Каталог
- WP-Optimize 1**
- Свернуть меню


OPTIMIZER 1.8.9.10 - MYSQL 5.5.38 - DARWIN

TABLES SETTINGS INFO

Clean-up options

- Clean all post revisions 2**
201 post revisions in your database
- Clean all auto draft posts and posts in trash
1 auto draft post(s) in your database
- Remove spam comments and comments in trash
No spam comments found
- Remove unapproved comments
No unapproved comments found
- Remove transient options**
29 transient options in your database
- Remove pingbacks**
No pingbacks found
- Remove trackbacks**
No trackbacks found

Do not select RED marked items unless you really need to use them

 [Optimize your YouTube embedding in WordPress with this plugin »](#)

Actions

- Optimize database tables

Note: InnoDB tables will not be optimized

Warning:
Always make a backup of your DB when you upgrade to major versions

PROCESS 3

Donate! Rating

Status log:

[URGENT BugFix: 1.8.9.7](#)

*There was no automatic optimization - Scheduled cleaning disabled - [Check settings](#)
Not keeping recent data - [Check settings](#)*

Current database size : **1,7 MB**



Sponsor

86 Premium Themes

for \$69

elegant themes



Beautiful WordPress Themes

Responsive | Shortcodes
Theme Options | Templates

Шаг 3

1. Откройте любую запись для редактирования
2. В блоке «**Опубликовать**» должна исчезнуть запись «**Редакции**»

Редактировать запись [Добавить новую](#)

12 причин выбрать шаблон AB-Inspiration для блога на WordPress

Постоянная ссылка: <http://localhost:8888/wpform/12-prichin-vyb...a-na-wordpress/> [Изменить](#)

[Посмотреть запись](#) [Получить короткую ссылку](#)

[Добавить медиафайл](#) [Визуально](#) [Текст](#)

В *I* ABC

Абзац

Lorem ipsum dolor sit amet, consectetur adipiscing elit. Nullam dapibus suscipit accumsan. Donec interdum eros nec diam sodales maximus. Vestibulum placerat varius risus vitae lacinia.

Sed efficitur sem leo, quis placerat ligula congue eget. In hac habitasse platea dictumst. Phasellus a

настройки экрана [Помощь](#)

Опубликовать

[Посмотреть изменения](#)

Статус: Опубликовано [Изменить](#)

Видимость: Открыто [Изменить](#)

Дата: 15.11.2014 16:11 [Изменить](#)

Отключить рейтинг для этой записи

[Удалить](#) [Обновить](#)

Как запрограммировать дату
публикации записи

Шаг 1

1. В блоке «**Опубликовать**» напротив «**Дата**» нажать на ссылку «**Изменить**»
2. Указать дату и время публикации
3. Нажать на кнопку «**ОК**»
4. Нажать на кнопку «**Обновить**»/«**Опубликовать**»

Опубликовать ▲

Просмотреть изменения


📍 Статус: Опубликовано [Изменить](#)

👁 Видимость: Открыто [Изменить](#)

📅 Дата: 15.11.2014 16:11 [Изменить](#) **1**

Отключить рейтинг для этой записи

Удалить [Обновить](#)



Опубликовать ▲

Просмотреть

📍 Статус: Запланировано [Изменить](#)

👁 Видимость: Открыто [Изменить](#)

📅 Планируемая публикация:
04.05.2015 19:29

2 05-Май ▾ 04 , 2015 в 19 : 29

3 [ОК](#) [Отмена](#)

Отключить рейтинг для этой записи

Удалить **4** [Обновить](#)

Как настроить время на блоге

Шаг 1

1. Зайдите в раздел «**Настройки**» => «**Общие**»
2. Выберите из списка «**Часовой пояс**» ваш город или часовой пояс. Например часовой пояс Москвы (UTC+03:00), Нью Йорка (UTC -4)

Настройка WordPress: Общие

Адрес сайта (URL)
Если вы хотите, чтобы адрес сайта [отличался от директории](#) установки WordPress, введите адрес здесь.

Адрес e-mail
Этот адрес используется в целях администрирования. Например, для уведомления о новых пользователях.

Членство Любой может зарегистрироваться

Роль нового пользователя

Часовой пояс UTC: 04.05.2015 12:29:51 Местное время: 04.05.2015 19:29:51
Выберите город в том же часовом поясе, что и ваш.

Формат даты 04.05.2015
 2015-05-04
 05/04/2015
 04/05/2015
 Произвольно: 04.05.2015

Формат времени 19:29
 7:29 ПП
 Произвольно: 19:29

[Документация по форматированию даты и времени.](#)

Сайдбар (слева): Записи, Медиафайлы, Страницы, Комментарии, Каталог, Внешний вид, Плагины (1), Пользователи, Инструменты, **Настройки**, Общие, Написание, Чтение, Обсуждение, Медиафайлы, Постоянные ссылки, Рейтинг статей, WP-NoRef, Инструменты SEO, Каталог

Шпаргалка

Шпаргалка

Опубликовать

Сохранить для утверждения

Просмотреть

Статус: На утверждении [Изменить](#)

Видимость: Открыто [Изменить](#)

Редакции: 6 [Просмотреть](#)

Дата: 15.11.2014 16:11 [Изменить](#)

Отключить рейтинг для этой записи

Удалить

Опубликовать

1. Статус:

- Опубликовано - запись появится на блоге в ленте
- Черновик - запись не появится на блоге
- На утверждении - запись не появится на блоге

2. Видимость:

- Открыто - запись видят все посетители на блоге
 - Прилепить - статью видят все, статья всегда первая в ленте
- 1. Защищено паролем - виден только заголовок статьи. Вместо текста записи поле для ввода пароля
- Личное - запись видана в ленте только админу

• Дата:

- запланировать дату публикации

2. Редакции:

- восстановление записи

Викторина

Вы хотите написать несколько статей, но чтобы они были опубликованы в определенный день и время. Ваши действия:

1. Сохраните статьи в черновиках, и в нужное время опубликуете
2. Запланируете дату публикации в редакторе
3. Попрошу родных опубликовать в нужное время

Вы запланировали публикацию. В назначенное время статья не появилась на блоге. В чем причина?

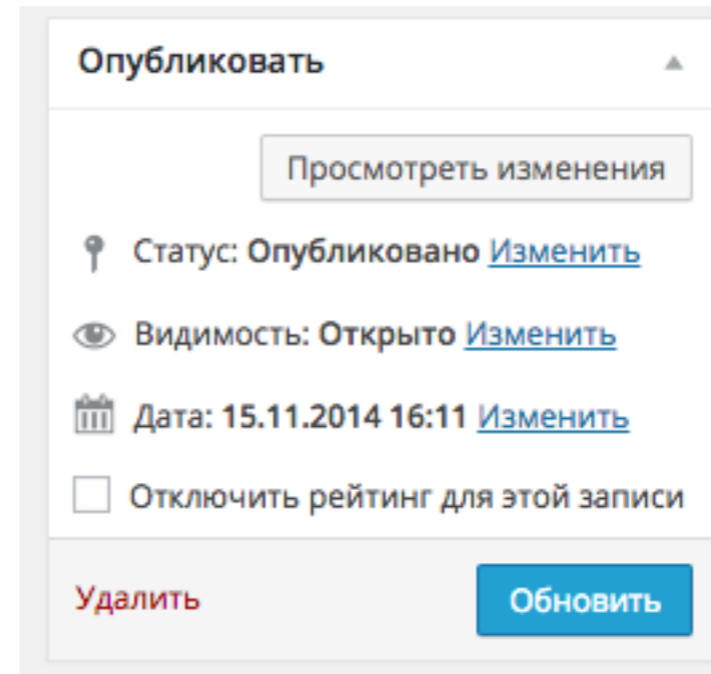
1. В настройках блога неверно указан временной пояс
2. Сбой работы WordPress
3. Когда планировали публикацию, забыли нажать на кнопку «Опубликовать»

Вы написали статью и перед публикацией хотели бы посмотреть как она будет смотреться в ленте вместе с другими статьями. Ваши действия:

1. Сохранить статью как черновик
2. Поменять статус статьи «На рассмотрении»
3. Статус статьи «Личное»

Вы написали статью-приветствие и хотите, чтобы она всегда была первая в ленте. Какой опцией Вы воспользуетесь

1. Статус
2. Видимость
3. Дата



Вы долго редактировали статью, а потом заметили, что случайно в какой-то момент удалили кусок текста. Как вернуть потерянный текст?

1. Написать текст заново
2. Воспользоваться автоматическими редакциями WordPress
3. Нажать на кнопку «откат» в редакторе

Вы пишете статью. Случайно вместо «Сохранить» нажали на «Опубликовать». Статья еще не готова к публикации. Ваши действия:

1. Поменять статус статьи на «Черновик»
2. Поменять видимость на «Личное»
3. Запланировать/поменять дату публикации

Урок №17

Тема: Настройка записи (часть 2)
(сложность 1)

Вопросы

- Настройка обсуждения: Разрешить/запретить комментарии, Отправка обратных ссылок
- Блоки AB-Inspiration: форма подписки, похожие записи, кнопки поделиться в конце статьи
- Блоги созданные плагинами: рейтинг (AB-Inspiration), Отключение даты публикации (AB-Inspiration), All In One SEO Pack

Четверг, 07 мая, в 18.45

Ресурсы

<http://wptraining.ru>

записи вебинаров, план и расписание занятий

<http://wpwebinar.ru>

вход на вебинары, скидка для участников

<http://anfisabreus.ru/blog>

записи вебинаров, обсуждение, вопросы, предложения

<https://vk.com/wpblog.club>

группа в контакте, обсуждение, вопросы, предложения